

# オンライン申込のご案内(2026/4月～)

※申込はすべてオンラインになります

## ■ 申込の流れ

### ① 【コマツ教習所 近畿センタ】 検索



### ② 赤丸印を選択

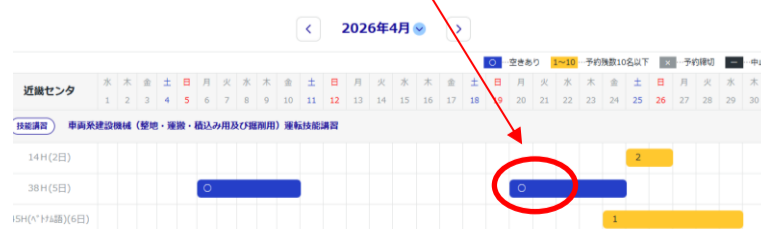


### ③ 希望の【コース】選択→【近畿】を選択

※ 近畿の選択がないコースは近畿センタでは現在未実施コース



### ④ 希望の講習日程を選択



⑤ 選択コース・日時の確認→次に進むを選択 ※複数人の申込み時注意

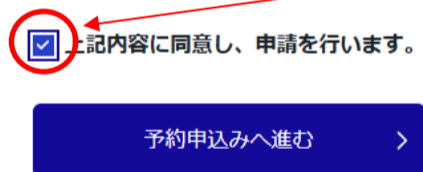


⑥ 他コースも予約検討の方は他の講習を追加を選択

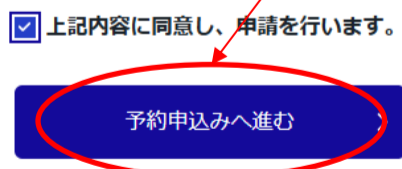
⑦ 上記該当なければ、受講人数を選び予約申込みへ進むを選択



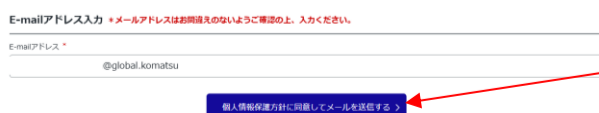
⑧ 同意書を熟読し、上記内容に同意し、申請を行います。を選択



⑨ 予約申込みへ進むを選択



⑩ emailアドレスを入力し、個人情報保護方針に同意してメールを送信するを選択



## ⑪ emailアドレスに講習予約画面のご案内と届く



## ⑫ メールに届いているリンクを開く



## ⑬ 講習選択内容確認 ※コースの確認/人数の確認・コースの追加がないか要確認



## ⑬ 予約者情報を入力→受講者情報の入力へ進むを選択



## ⑭ 受講者情報入力→入力内容を確認するを選択

※受講者が予約者と同じの場合、予約者情報をコピーするを選択

## ⑮ 講習予約申込み 入力内容確認→問題なければこの内容で予約するを選択

## ⑯ 送信完了

※インターネット予約番号を必ず控える お問い合わせ時に必要になる

## ⑯ 登録したメールアドレスに**仮予約完了**メールが届く

この度は講習の仮予約をいただき有難うございました。  
予約者様には、「マイページ」にログインいただき、受講者情報の登録、修了証に使用する顔写真の登録、本人確認書類の登録、(免除コース受講の方のみ)免除資格確認書類の登録 を実施頂きます。「マイページ」で登録いただくことで、従来の「受講申込書」の作成・送付は不要となります。

下記のリンクをクリックして、「マイページ」にログインいただき、登録手続きをお進めください。  
[【マイページへのリンク】](#)  
※Androidの方はリンクを長押しして、「ブラウザで開く」を選択してからログインしてください。

ユーザーID: 272  
パスワード: cb

「マイページ」で登録手続きには「登録期限」がございますので「登録期限」までに登録を実施ください。  
「登録期限」は 3月30日となります。  
「登録期限」までに登録を実施しない場合は「予約キャンセル」となりますのでご注意ください。

「マイページ」での登録手続きは、予約者様以外に、受講者様にも実施頂くことができます。  
「マイページ」の「受講者」にリンクを送る「ボタン」で、受講者様に「マイページ」のリンクを送付することができます。  
リンクの送付にあたっては、予約者様ご自身で受講者のメールアドレスを入力し送信していただく必要がございます。  
あらかじめ受講者メールアドレスをご用意ください。

※このメールは、配信専用のアドレスで配信されています。  
このメールに返信されても、返信内容の確認および返答ができません。  
あらかじめご了承ください。  
このメールの内容についてのお問い合わせは、  
お手数ですが下記のお問い合わせ画面からお願いいたします。  
<https://www.komatsu-kyojusho.co.jp/faq/faq.aspx>

コマツ教習所株式会社

## ⑰ 該当メールを開き、**ユーザID・パスワードを控える** ※下部参照

## ⑱ 該当メールの**マイページへのリンク**を選択

[コマツ教習所近畿センタ] 仮予約完了 及び マイページログイン用のアカウントのご案内[2726030013]

コマツ教習所Web予約受付 <kki\_vovaku@global.komatsu>  
送信 4

この度は講習の仮予約をいただき有難うございました。  
予約者様には、「マイページ」にログインいただき、受講者情報の登録、修了証に使用する顔写真の登録、本人確認書類の登録、(免除コース受講の方のみ)免除資格確認書類の登録 を実施頂きます。「マイページ」で登録いただくことで、従来の「受講申込書」の作成・送付は不要となります。

下記のリンクをクリックして、「マイページ」にログインいただき、登録手続きをお進めください。  
[【マイページへのリンク】](#)  
※Androidの方はリンクを長押しして、「ブラウザで開く」を選択してからログインしてください。

ユーザーID: 2726  
パスワード: gH9l .....

## ⑲ **リンクを開くとユーザID・パスワードの入力が完了すると下記に進む。ここを選択**

コマツ教習所 講習予約 マイページ認証システム  
272603043400

**本人確認**

✉ m\*\*\*\*\*@g\*\*\*\*\*u に電子  
メールでコードを送る

キャンセル

## ⑳ 登録したメールアドレスに**コード**が送信→該当メール開き、**コード取得**

コマツ教習所 講習予約 マイページ認証システム

**アカウント確認コード**

コマツ教習所 講習予約 マイページ認証システム のアプリリリースにアクセスす

アカウント確認コード:  
**2396**

⑳ コードを入力し、検証を選択。次ページにてパスワードの更新を行う。

※⑰で控えてたパスワードが必要

※最新のパスワードを控える

㉑ サインインの状態を維持しますか？と出るが、「いいえ」で閉じる

㉒ 登録画面へを選択

㉓ 受講者情報の入力を選択し入力する ※受講者登録期限があります。

㉔ 顔写真の提出を選択し提出する

- ②⑥ **本人確認書類添付**を選択し、**書類タイプ**を選ぶ。該当書類を添付する  
 ※開講日までに書換予定がある場合は**開講日までに書換予定の場合**を選択

- ②⑦ 免除コースの場合は**免除コース資格確認書類の提出**を選択し、**修了証**を添付

- ②⑧ 提出書類が**全て入力済み**となれば、**受講申込み致します**を選択。登録内容を送信する。

- ②⑨ この画面が出ましたら、申込みは完了致しました。  
 不備等がありましたら、ご連絡いたします。

- ③⑩ 申込内容が**確認出来**ましたら、**受講料のお支払いの連絡**を致します。  
 ※申込みの**確認**には、**1日～2日(土日省く)**いただいております。